

# LIMA SIGUE CONCENTRANDO EL MAYOR PORCENTAJE DEL PBI DEL PAÍS



## EXPORTACIONES CRECIERON

Según el documento “Perú: Producto Bruto Interno por Departamentos 2007-2023” del Instituto Nacional de Estadística e Informática (INEI) se observó que, en el año 2023, el Producto Bruto Interno (PBI) a precios constantes de 2007 fue mayor a S/ 563.7 millones, lo cual significó una contracción de -0.6% con respecto al año 2022. Según lo indicando en el mencionado documento, dicho resultado se explica por el comportamiento desfavorable de la demanda interna (-2.4%), motivada principalmente por la disminución de la formación bruta de capital fijo (-5.7%), no obstante, el aumento del consumo final de las familias y del gobierno en 0.1% y 3.2% respectivamente. Las exportaciones crecieron en 5.1% y las importaciones se redujeron en -1.8%.

<b>PBI Regional 2022-2023</b> valores a precios constantes de 2007 (en millones)		
<b>MACROREGIONES</b>	<b>2022</b>	<b>2023</b>
Lima	S/ 248.5	S/ 245.6
Norte	S/ 94.8	S/ 92.7
Sur	S/ 88.1	S/ 90.9
Centro	S/ 58.1	S/ 58.2
Oriente	S/ 25.2	S/ 25.6
Valor Agregado Bruto	S/ 514.7	S/ 513.0
<b>*Producto Bruto Interno</b>	<b>S/ 566.9</b>	<b>S/ 563.7</b>

Para la macroregión Norte el PBI acumulado de sus regiones fue mayor a S/ 92 millones, seguido por la macroregión Sur con más de S/ 90 millones, la macroregión Centro con más de S/ 58 millones y la macroregión Oriente con más de S/ 25 millones (cuadro N°1). Se observa una caída con respecto al 2022 en Lima (-1.2%) y la macroregión Norte (-2.2%), todo lo contrario, con respecto a las macroregiones Sur (3.2%), Oriente (1.6%) y Centro (0.2%).

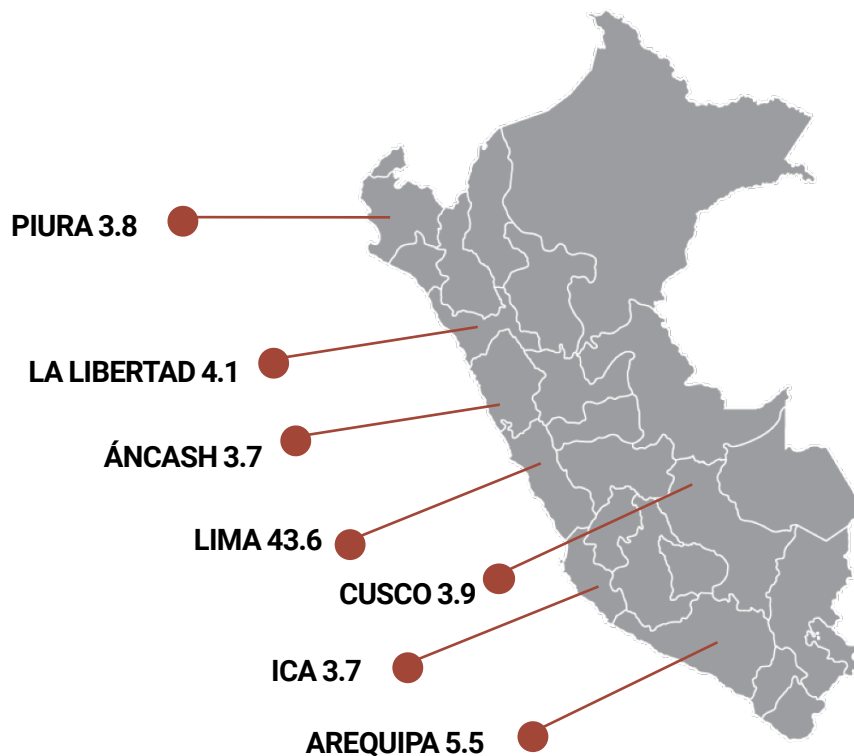
\*Dicho monto incluye también los Impuestos a los Productos y Derechos de Importación.

Fuente: INEI

Elaborado por: PERUCÁMARAS

## REGIONES CON MAYOR PARTICIPACIÓN EN EL PBI

El departamento que tuvo mayor participación en el PBI fue Lima con 43.6%, seguido, y muy por debajo, Arequipa con 5.5%, La Libertad con 4.1%, Cusco con 3,9%, Piura con 3.8% e Ica con 3.7%. Los departamentos de menor aporte al PBI fueron: Ucayali (0.8%), Huancavelica (0.6%), Amazonas (0.6%), Tumbes (0.5%), y Madre de Dios (0.3%).



Fuente: INEI

Elaborado: PERUCÁMARAS

## PBI DE MOQUEGUA TUVO UN INCREMENTO DE 27.3% CON RESPECTO AL 2022

Se observa que el PBI a nivel regional a precios constantes de 2007, tuvo un incremento en la mayor parte de las regiones, como Moquegua (27.3%), Apurímac (6.4%), Huánuco (6.4%), Cusco (3.5%) y Amazonas (3.1%); por el contrario, sucedió con las regiones de Junín (-3.2%), Áncash (-4.0), Tumbes (-4.4), Lambayeque (-5.2) y Puno (-7.9).

En el caso de Moquegua, dicho crecimiento se explica por el incremento del 92.3% en actividades de Extracción de Petróleo, Gas y Minerales, seguidas por un 26.1% en actividades de Electricidad, Gas y Agua, y por un 1.9% de incremento en actividades de Alojamiento y Restaurantes.

En Apurímac, dicho crecimiento se explica por el incremento del 16.3% en actividades de Extracción de Petróleo, Gas y Minerales, seguidas por un 9.5% en

actividades de Electricidad, Gas y Agua y por el 4.0% de incremento en actividades de Administración Pública y Defensa.

En Huánuco, dicho crecimiento se explica por el incremento del 108.9% en actividades de Extracción de Petróleo, Gas, Minerales y Servicios Conexos, seguidas por un 18.0% en las actividades de Electricidad, Gas y Agua y por el 4.1% de incremento en actividades de Agricultura, Ganadería, Caza y Silvicultura.




Caso contrario sucedió con Lambayeque, que se contrajo por la menor producción de las actividades de Pesca y Acuicultura (-24.1%) y Puno que tuvo una menor producción de las actividades Agricultura, Ganadería, Caza y Silvicultura (-28.7%).

## PRINCIPALES ACTIVIDADES EN REGIONES 2023

En el año 2023 las siguientes actividades económicas fueron preponderantes en el PBI a precios constantes de 2007 en las regiones: Otros servicios (11); Extracción de Petróleo, Gas y Minerales (09); en Agricultura, Ganadería, Caza y Silvicultura (03) y Electricidad, Gas y Agua (01).

La actividad Agricultura, Ganadería, Caza y Silvicultura fue la más importante en las regiones de Amazonas (30.0%), San Martín (27.8%) y Huánuco (19.0%). Con respecto a la actividad Extracción de Petróleo, Gas y Minerales, resaltó en las regiones de Apurímac (59.8%), Pasco (56.3%), Moquegua (45.7%), Áncash (44.6%), Tacna (41.6%), Arequipa (33.2%), Junín (25.2%) e Ica (23.8%). En Huancavelica destacó la actividad de Electricidad, Gas y Agua (29.2%).

La actividad Otros Servicios, que comprende la intermediación financiera y de seguros, servicios prestados a empresas, salud, educación y servicios personales, tuvo una mayor participación en las regiones de Ayacucho (38.2%), Lima (33.8%), Cajamarca (23.7%), Lambayeque (28.3%), Puno (24.7%), Cajamarca (24.3%), Ucayali (23.0%), Madre de Dios (22.4%), La Libertad (22.2%), Loreto (22.9%), Piura (20.7%) y Tumbes (20.3%).



### REGIONES SEGÚN PREDOMINIO DE LA ACTIVIDAD ECONÓMICA 2023 valores a precios constantes de 2007 porcentaje del Valor Agregado Bruto de cada región

Regiones	Agricultura, Ganadería, Caza y Silvicultura	Extracción de Petróleo, Gas y Minerales	Electricidad, Gas y Agua	Otros Servicios
Amazonas	30.0%			
Áncash		44.6%		
Apurímac		59.8%		
Arequipa		33.2%		
Ayacucho				38.2%
Cajamarca				24.3%
Cusco		41.8%		
Huancavelica			29.2%	
Huánuco	19.0%			
Ica		23.8%		
Junín		25.2%		
La Libertad				22.2%
Lambayeque				28.3%
Lima				33.8%
Loreto				22.9%
Madre de Dios				22.4%
Moquegua		45.7%		
Pasco		56.3%		
Piura				20.7%
Puno				24.7%
San Martín	27.8%			
Tacna		41.4%		
Tumbes				20.3%
Ucayali				23.0%

Fuente: INEI

Elaborado: PERUCÁMARAS