



Informe Económico

ZONAS ECONÓMICAS ESPECIALES – ZEE

| ¿Qué son las Zonas Económicas Especiales?

Las Zonas Económicas Especiales (ZEE) como espacios ubicados en el territorio nacional, constituyen una herramienta importante para la atracción de inversión privada. Estos espacios sirven para el desarrollo de actividades productivas y de servicios, con énfasis en los negocios de comercio exterior. Cuentan con una normativa especial y flexible en materia tributaria y aduanera diferente al resto del país, esto otorga beneficios a los inversionistas nacionales y extranjeros.


| Objetivos Principales




Mejorar la prosperidad de la región en donde se ubican




Reducir las barreras logísticas



Estimular la economía



Reducir la tasa de desempleo



Propiciar la expansión en infraestructura



Desarrollo de nueva tecnología

Si eres persona natural o jurídica, puedes convertirte en usuario de una Zona Económica Especial, mediante subasta pública. Dicha condición te permite acceder a beneficios tributarios y ventajas aduaneras distintas a las de otras empresas.

Esto promueve la facilitación de los trámites de ingreso, permanencia y salida de mercancías, así como la exoneración de ciertos impuestos en el desarrollo de las actividades permitidas por Ley, además de, una ubicación privilegiada para la distribución regional, amplios terrenos asignados y saneados, ubicación geográfica con accesos viales y cercanía a puertos, aeropuertos y carreteras, así como, facilitación de aduanas y marco regulatorio especial.

En el Perú existen actualmente 4 Zonas Económicas Especiales en funcionamiento, entre ellas, Zofratacna (Tacna), ZED Paita (Piura), ZED Ilo (Moquegua), ZED Matarani (Arequipa).



Según información de PROMPERÚ, las exportaciones de las Zonas Económicas Especiales (ZEE) a mayo del 2024 fue de US\$ 35.3 millones y para el cierre del 2023, fue de US\$ 74.1 millones.

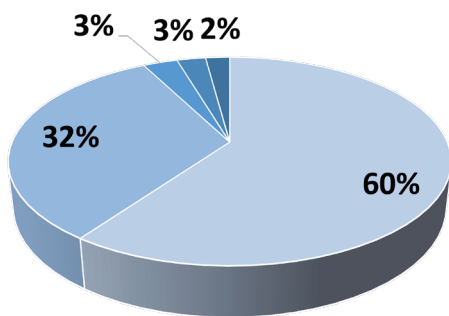
Con respecto al primer trimestre, se observa un crecimiento de 3% en el mismo periodo del 2023. La Zona Especial de Desarrollo de Paita contribuyó con el 91% de los envíos al extranjero, le siguen muy de lejos, la Zofratacna con 5% y la Zona Especial de Desarrollo de Matarani con 3%.

Exportaciones por ZEE, 1er Trim 2023/2024 (FOB en US\$ Millones)				
ZEE	1er	1er	Var%	Part%
ZofraTacna	1.2	1.0	-17%	5%
ZED Paita	15.0	16.8	12%	91%
ZED Matarani	1.6	0.6	-63%	3%
Total	17.8	18.3	3%	100%

Fuente: MINCETUR / Elaborado: PERUCÁMARAS.

Desempeño de las Exportaciones

Se observa que los sectores Agropecuario y Químico son los que mayor concentración de exportación poseen, con 60% y 32% respectivamente. Además de contar con un incremento de 36% y 24% con respecto al mismo periodo del 2023.



- **Agropecuario 60%**
- **Químico 32%**
- **Minería No Metálica 3%**
- **Textil 3%**
- **Metal Mecánica 2%**

Fuente: MINCETUR / Elaborado: PERUCÁMARAS.

Participación sectorial por Zonas Económicas de Desarrollo

ZED PAITA

Principales Sectores de Exportación

AGROPECUARIO 63%
 QUÍMICO 32%
 METAL MECÁNICO 2%
 TEXTIL 2%

ZED MATARANI

Principales Sectores de Exportación

MINERÍA NO METÁLICA 74%
 AGROPECUARIO 14%
 QUÍMICO 13%

ZOFRATACNA

Principales Sectores de Exportación

QUÍMICO 55%
 AGROPECUARIO 26%
 TEXTIL 10%
 MINERÍA NO METÁLICA 8%

| Principales Mercados de Destino

Ecuador y Colombia son los principales destinos de las ZED con una participación del 38% y 33% respectivamente, es decir, 13,4 millones de dólares a Ecuador y 11,7 millones de dólares a Colombia.

Se observa un incremento de 1,172% de las exportaciones a Venezuela, 243% a Guatemala y 237% a EE.UU.



Mercados de Exportación Ene-May 2024 (US\$ Miles)			
Sector	FOB	Par%	Var%
Ecuador	13,405.0	38.0	24%
Colombia	11,757.0	33.0	34%
Estados Unidos	4,229.0	12.0	237%
Venezuela	2,140.0	6.0	1172%
Chile	1,246.0	3.5	57%
Bolivia	476.0	1.4	-49%
Guatemala	358.0	1.0	243%
Rep. Dominicana	242.0	0.7	185%

Fuente: MINCETUR / Elaborado: PERUCÁMARAS.

| Principales Productos Comercializados

Por el tipo de producto exportado, en la Zona Económica de Desarrollo de Paita, los principales productos son las preparaciones compuestas para el sector Agropecuario seguido por las preparaciones antioxidantes y químicos. Para la Zona Económica de Desarrollo de Matarani, destacan los boratos de sodio y el orégano y con respecto a la ZofraTacna destacan las placas, láminas, hojas y frutas y demás partículas.

ZED PAITA

PREPARACIONES COMPUESTAS (AGROPECUARIO)
PLACAS, LÁMINAS, HOJAS 14%

ZOFRATACNA

PLACAS, LÁMINAS, HOJAS 54%
FRUTAS Y DEMÁS PARTÍCULAS 26%

ZED MATARANI

BORATOS DE SODIO 74%
ORÉGANO 8%

Fuente: MINCETUR / Elaborado: PERUCÁMARAS.



| Proyecto de Ley

El **Proyecto de Ley 293/2021-CR**, ley que propone la creación del régimen especial tributario y aduanero de las zonas económicas especiales.

Según los comentarios de los congresistas César Revilla Villanueva y José Jerí Oré, indicaron que dicho dictamen abre las puertas a mayores inversiones, creación de empleo y el desarrollo del comercio internacional creando un régimen promotor competitivo y sostenible sobre todas las condiciones que promueve su desarrollo. Este proyecto generará un ecosistema amigable para el desarrollo de las industrias, como el que se pretende iniciar en Chancay con la ejecución del megapuerto.

| En la Región

Según el último informe anual '**WIR 2019**' de la **Conferencia de la ONU para el Comercio y el Desarrollo (Unctad)**, hay 500 de estas zonas en la región, que alojan a más de 10,000 empresas y emplean a cerca de un millón de personas. Según el organismo, en **Costa Rica, Nicaragua y República Dominicana**, las ZEE representan **más de la mitad de las exportaciones** y en México y Colombia son responsables del 31% y el 13% de la exportación. En los últimos cinco años, Argentina, Brasil, Ecuador, El Salvador, Guatemala, México, Paraguay, Perú y Uruguay han revisado sus estrategias en ZEE para alinearlas a los parques industriales y zonas de desarrollo, con miras a crear empleo y fomentar la modernización tecnológica. Esto podría traducirse en la creación de 20 a 30 zonas económicas especiales en los próximos cinco años en el área.

